


# FOTO TIL KØREKORT


## Sådan tages det rigtige billede til kørekort

Billedet skal være vellignende, taget lige forfra og egnet til indskanning. Alle regler gælder også for børn. I særlige tilfælde kan enkelte krav fraviges. Beslutning herom træffes, der hvor du søger om pas eller kørekort.



Flere personer

Flere motiver




Ikke centreret

Flerfarvet baggrund


Der må kun være én person på billedet, som skal være taget lige forfra.

Baggrunden skal være uden motiver og i ensartet lys farve, fx lys blå eller lys grå. Billedet skal være i farve eller sort/hvid.



Øje dækket af hår


Lukkede øjne



Kigger væk  
Hovedet skævt

Ikke lige forfra  
Åben mund


Blikket skal være rettet mod kameraet, øjnene helt synlige og munden lukket.



For tæt på


For langt væk

Billedet skal vise ansigtet og det øverste af skuldrene.



For lyst, skarp blitz

For mørkt




Skygge på ansigt

Skygge på baggrund


Belysningen skal være jævn og må ikke lave skygger i ansigt eller på baggrund.

Billeder af personer med hvidt/lyst hår og personer med lyst tørklæde skal have en baggrund i skarp kontrast.



Beskadiget


Uskarpt



Unaturlige farvetoner

Udvaskede farver


Billedet skal være af god kvalitet og uden huller, stempler eller andre skader.



Røde øjne


Grynet/pixeleret

Billedet skal være et fotografi eller printet på fotopapir af god kvalitet og med meget høj opløsning.



Kasket


Hat



Ansigt dækket


Skygger for ansigt

Hovedbeklædning tillades kun af religiøse grunde. Pande, hageparti og kindben skal være synlige.



Farvede glas


Refleksion i glas



Stel dækker øjne

Stel dækker øjne

Øjnene skal være helt fri af brillestel og glassene uden toner eller reflekser.



Format 35×45 mm. Hovedet mellem 30–36 mm fra hagespids til hårtop.