

# Alkolås efter spirituskørsel



- Kort om alkolåsordningen
- Sådan fungerer en alkolås
- Den frivillige ordning
- Den obligatoriske ordning
- 11 trin: Sådan gør du, hvis du vil køre med alkolås
- Brugen af alkolås bliver registreret
- Alkolåsen skal være godkendt af Færdselsstyrelsen
- Det skal fremgå af dit kørekort, at du kører med alkolås
- Omkostninger ved at deltage i alkolåsordningen
- Mere information om alkolåsordningen

KØRSEL OK



## Alkolåsordningen supplerer de eksisterende sanktioner for spirituskørsel

Hvis en domstol fratager dig retten til at køre bil som følge af spirituskørsel, så kan du være omfattet af alkolåsordningen.

På visse betingelser kan du få lov at køre bil inden udløbet af den periode, hvor du er frataget retten til at køre bil.

I denne vejledning kan du læse mere om alkolåse, om hvad ordningen indebærer og hvad du skal gøre, hvis du vil anvende alkolåsordningen


Du kan læse om, hvad en alkolås er, hvordan den fungerer, hvordan du ansøger, hvilke vilkår, du skal være opmærksom på m.m.

Der findes to forskellige alkolåsordninger: den 'frivillige' og den 'obligatoriske'.

Hvilken af de to ordninger, du kan være omfattet af, afhænger af, hvor høj din promille var, da du kørte spirituskørsel, og om du tidligere er blevet dømt for spirituskørsel. Du kan læse mere om begge ordninger nedenfor.

Bemærk også, at du selv skal betale alle gebyrer og udgifter, der er forbundet med at køre med alkolås. Det præcise beløb afhænger af hvilken ordning, du er omfattet af, samt hvad alkolåsen koster at købe/leje.

*NB: I denne vejledning omtales alene 'bil', men alkolåsen kan også installeres i lastbil, bus, traktor, på motorcykel og stor knallert.*



## Sådan fungerer en alkolås

En alkolås er et apparat, som måler indholdet af alkohol i din udåndingsluft.

En alkolås installeres i en bil, hvis ejer eller registreret bruger er dømt for spirituskørsel. Alkolåsen forhindrer, at føreren kan starte bilen, hvis han eller hun har en promille over den tilladte grænse.

Alkolåsen er forbundet til bilens tændingssystem og fungerer kort fortalt på den måde, at føreren skal puste i alkolåsen, inden bilen kan startes.

Hvis alkolåsen viser, at føreren ikke har drukket alkohol – eller hvis den viser en promille på under 0,5 – starter bilen som normalt. Hvis alkolåsen registrerer, at

føreren har en promille på mere end 0,5, så kan bilen ikke starte.

Under kørslen skal føreren puste i alkolåsen med visse mellemrum. Det sker for at sikre, at føreren ikke drikker alkohol efter at have startet bilen.

Når føreren bliver gjort opmærksom på, at det er tid til at puste i alkolåsen har føreren 20 minutter til at finde et egnet sted at standse bilen og puste i alkolåsen.

Sker dét ikke inden for 20 minutter, går der en alarm i gang inde i bilen, som først afbrydes, når du slukker motoren eller puster i alkolåsen og dit pust er godkendt.



## Den frivillige ordning

Den frivillige ordning betyder, at du selv kan vælge, om du vil køre med alkohol – dog under visse betingelser, som du kan læse mere om nedenfor.

Hvis du lever op til betingelserne i den frivillige ordning og vælger at deltage, så indebærer det, at du kan generhverve din førerret – det vil sige retten til at køre bil – så snart du er tilsluttet den frivillige ordning.

Det gælder dog kun, hvis du deltager i alkoholordningen indtil udløbet af den periode, hvor du er frataget førerretten.

**Bemærk:** Du kan på et hvilket som helst tidspunkt i frakendelsesperioden tilmelde dig alkoholordningen og dermed vælge at køre med alkohol i den resterende del af frakendelsesperioden. Det er naturligvis et krav, at du lever op til betingelserne for den frivillige ordning.

Vælger du ikke at benytte alkohol er der ingen ændring i den periode, hvor du er frataget førerretten.

## Betingelser

Du kan vælge at benytte den frivillige ordning

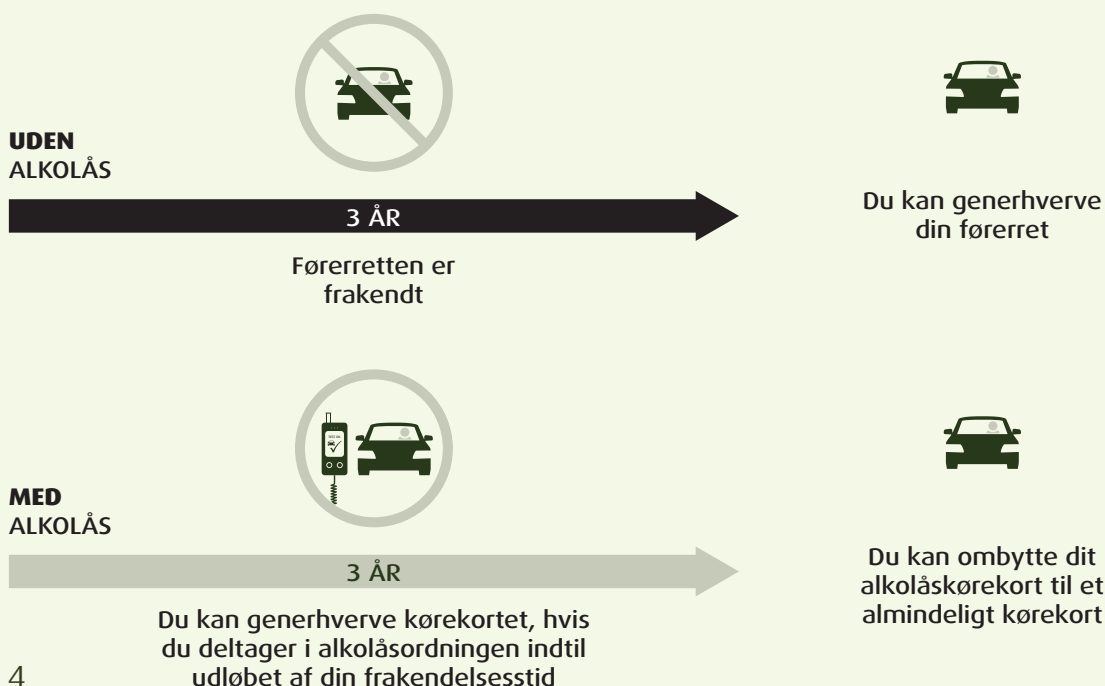
- hvis du er dømt for spirituskørsel én gang med en promille på mellem 1,2 og 2,0

eller

- hvis du er dømt to gange for spirituskørsel og din promille første gang var højst 2,0 og anden gang højst 1,2.

En yderligere betingelse for at deltage i den frivillige ordning er, at du skal undersøges for et muligt alkoholmisbrug. Hvis du har et alkoholmisbrug, skal du gå i behandling for det, og Kriminalforsorgen kontrollerer løbende, at du gennemfører behandlingen.

**Bemærk:** hvis den person, der er frataget førerretten ved spirituskørsel, har forårsaget personskade eller fremkaldt alvorlig fare herfor, er det ikke muligt for vedkommende at benytte den frivillige ordning.



## Den obligatoriske ordning

Den obligatoriske ordning betyder, at du må køre bil, når den periode, som du er idømt frakendelse af din førerret, udløber, hvis du samtidig får installeret en alkoholås i din bil. Du skal køre med alkoholåsen i to år.

Hvis du vælger ikke at køre med alkoholås, bliver din frakendelsestid forlænget med to år.

### Betingelser

Du er omfattet af den obligatoriske ordning, hvis du er

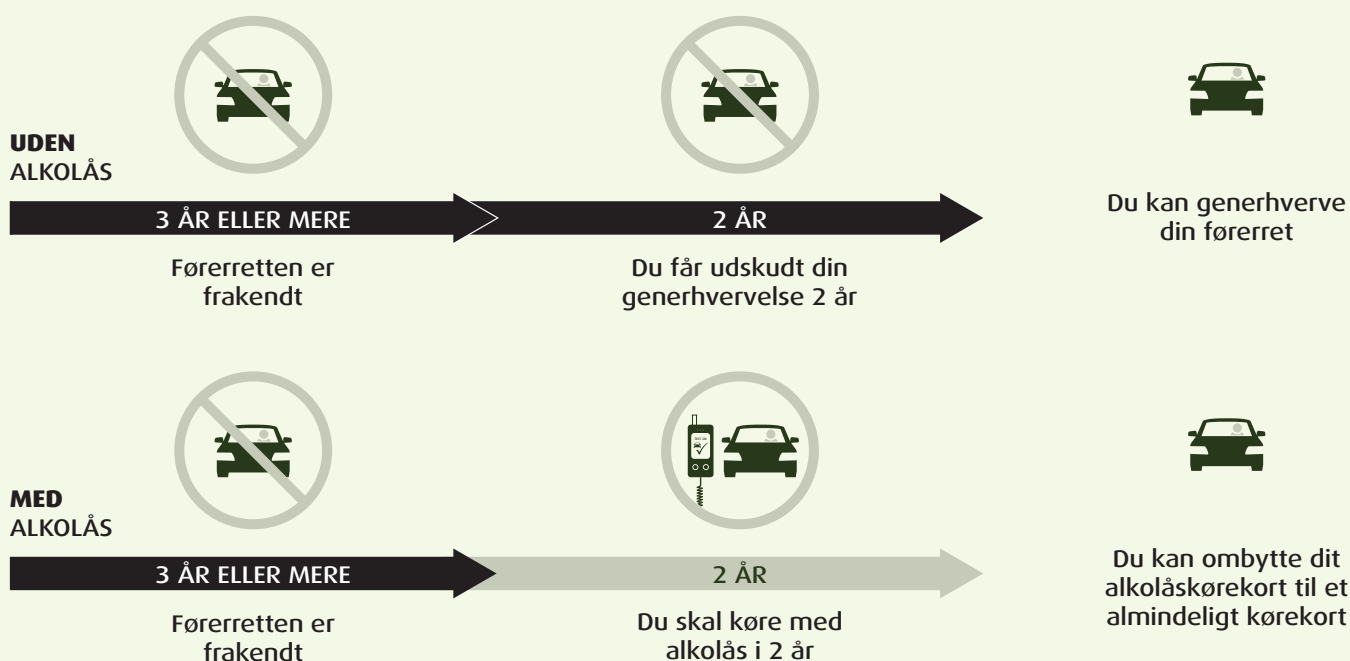
- dømt for spirituskørsel én gang med en promille på over 2,0

eller

- dømt for spirituskørsel to gange (gælder dog ikke, hvis din promille første gang var højst 2,0 og anden gang højst 1,2 – se omtalen af 'Den frivillige ordning' ovenfor)

eller

- dømt for spirituskørsel tre gange eller flere (uanset promillens størrelse)



## Brugen af alkoholås bliver registreret

Alle pust i alkoholåsen bliver registreret og gemt digitalt. Ca. en gang hvert halve år skal du forbi et værksted, som tømmer alkoholåsen for data og sender dem til politiet. Ved hjælp af data fra alkoholåsen kontrollerer politiet, at vilkårene for at have alkoholåskørekort er overholdt.

Du er personligt ansvarlig for al brug af alkoholåsen. Hvis der fx bliver manipuleret med alkoholåsen, den er forsøgt deaktiveret, eller hvis vilkårene bliver overtrådt,

så kan du risikere at få inddraget dit alkoholåskørekort. Det gælder også, hvis indgrebet er foretaget af en anden person end dig.

Det er derfor mest sikkert for dig, at du ikke låner din bil ud i den periode, du kører med alkoholås.

## Alkoholåsen skal være godkendt

Færdselsstyrelsen har godkendt de leverandører af alkoholåse, der lovligt må anvendes i forbindelse med alkoholåsordningen.

Du skal selv vælge, hvilken godkendt leverandør du vil benytte til at installere alkoholåsen i din bil. Du står også selv for at kontakte leverandøren og betale alle udgifter forbundet med installationen.

Leverandørerne kan oplyse dig om prisen for henholdsvis køb eller leje af deres alkoholås, service af alkoholåsen mv.

Du kan finde en liste over godkendte leverandører på [www.fstyr.dk](http://www.fstyr.dk)



## SÅDAN GØR DU, HVIS DU VIL KØRE MED ALKOLÅS

---

1. Du ansøger hos en kommune om at få udstedt et kørekort, hvoraf det fremgår, at du skal køre med alkolås. Du skal ansøge i god tid (ca. 4-6 mdr.), før du ønsker at begynde at køre med alkolås.
2. Kommunen og politiet undersøger, om du opfylder kravene til at deltage i alkolåsordningen.
3. Hvis du opfylder kravene, vil politiet informere dig om de vilkår, som gælder for dig, herunder om du skal undersøges for eventuelt alkoholmisbrug.
4. Du skal melde dig til et obligatorisk kursus i Alkohol, Narko og Trafik (ANT-kursus). Dette kursus skal være gennemført, inden du kan gå op til kontrollerende køreprøve. Læs mere på [www.antk.dk](http://www.antk.dk).
5. Du går op til kontrollerende køreprøve (dvs. både teori- og praktisk prøve) hos politiet.
6. Når du har bestået den kontrollerende køreprøve, får du udstedt et kørekort, hvoraf det fremgår, at du skal køre med alkolås.
7. Du køber eller lejer en alkolås hos en godkendt leverandør og får den installeret i din bil.
8. Du må nu køre i din bil med alkolås.
9. Ca. en gang hvert halve år skal du have tjekket alkolåsen på et værksted.
10. Efter ca. to år kan du få udstedt et almindeligt kørekort uden at du skal til ny kontrollerende køreprøve.
11. Ved brug af alkolåsordningerne, kan du efter udløb af din frakendelsestid ombytte dit alkolåskørekort til et almindeligt kørekort.

## Omkostninger ved at deltage i alkolåsordningen

---

Deltagelse i alkolåsordningen er brugerfinansieret. Det betyder, at du selv skal betale for de omkostninger, der er i forbindelse med at deltage i alkolåsordningen. Det vil sige undersøgelse for evt. alkoholmisbrug, politiets administration, køb/leje af alkolåsen, installation på værksted, service af alkolåsen mv.

De samlede omkostninger varierer alt efter hvilken alkolåsordning, du bliver omfattet af, og om du fx vælger at leje eller købe din alkolås. Leverandørerne af de godkendte alkolåse kan oplyse dig om deres priser.

## Mere information om alkolåsordningen

---

### Fstyr.dk

På færdselsstyrelsens hjemmeside kan du læse mere om alkolåsordningen og tilgå listen over godkendte leverandører af alkolåse.

